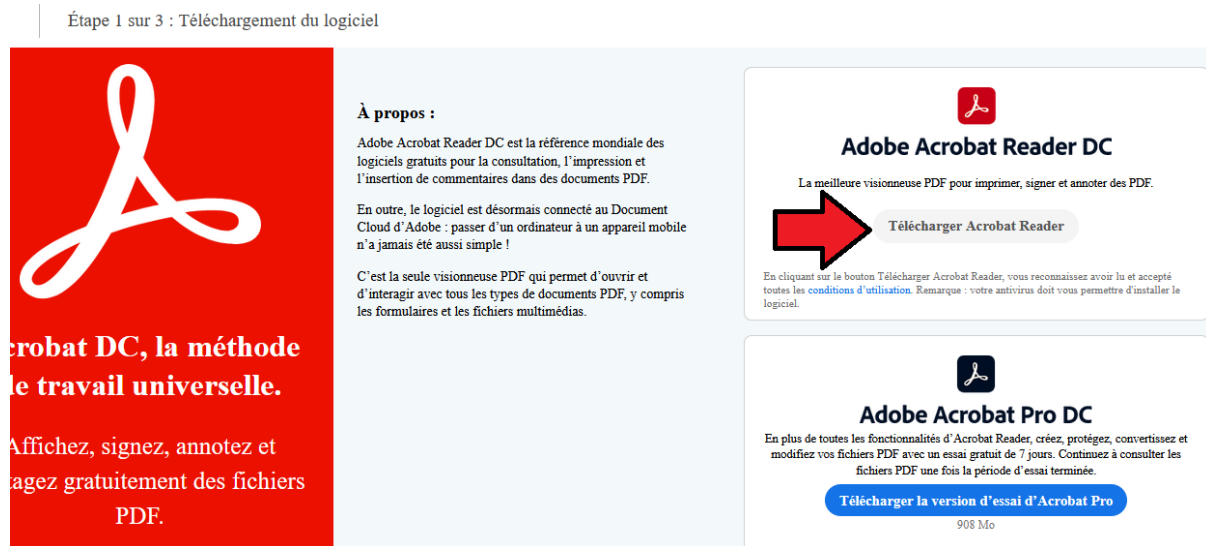


You can download the free acrobat reader DC online to fill in the PDF documents.
Not the Pro version

<https://get2.adobe.com/fr/reader/?cgen=QBWYPM5G&mv=other>

Étape 1 sur 3 : Téléchargement du logiciel



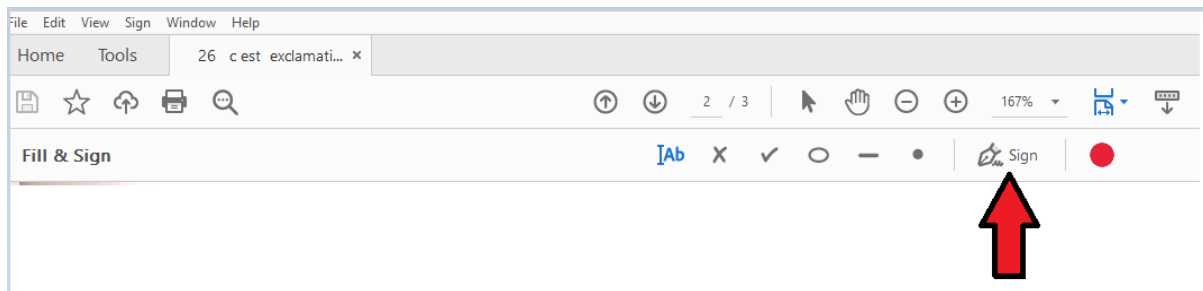
À propos :
Adobe Acrobat Reader DC est la référence mondiale des logiciels gratuits pour la consultation, l'impression et l'insertion de commentaires dans des documents PDF.
En outre, le logiciel est désormais connecté au Document Cloud d'Adobe : passer d'un ordinateur à un appareil mobile n'a jamais été aussi simple !
C'est la seule visionneuse PDF qui permet d'ouvrir et d'interagir avec tous les types de documents PDF, y compris les formulaires et les fichiers multimédias.

Adobe Acrobat Reader DC
La meilleure visionneuse PDF pour imprimer, signer et annoter des PDF.
Télécharger Acrobat Reader
En cliquant sur le bouton Télécharger Acrobat Reader, vous reconnaissez avoir lu et accepté toutes les [conditions d'utilisation](#). Remarque : votre antivirus doit vous permettre d'installer le logiciel.

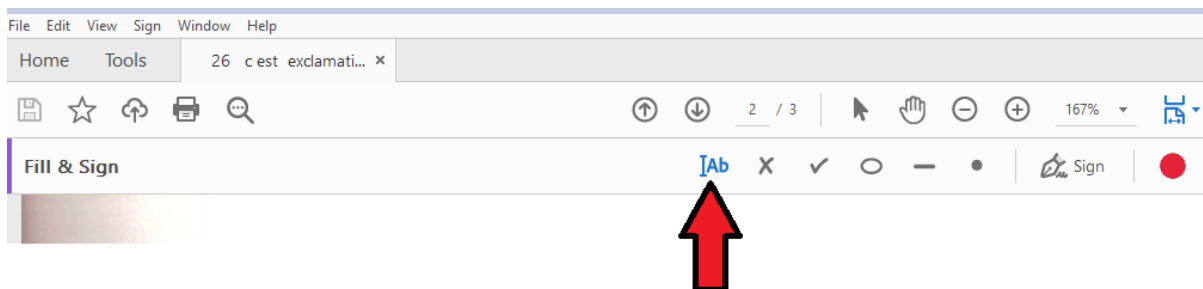
Adobe Acrobat Pro DC
En plus de toutes les fonctionnalités d'Acrobat Reader, créez, protégez, convertissez et modifiez vos fichiers PDF avec un essai gratuit de 7 jours. Continuez à consulter les [fichiers PDF](#) une fois la période d'essai terminée.
Télécharger la version d'essai d'Acrobat Pro
908 Mo

How to fill and sign a PDF form:

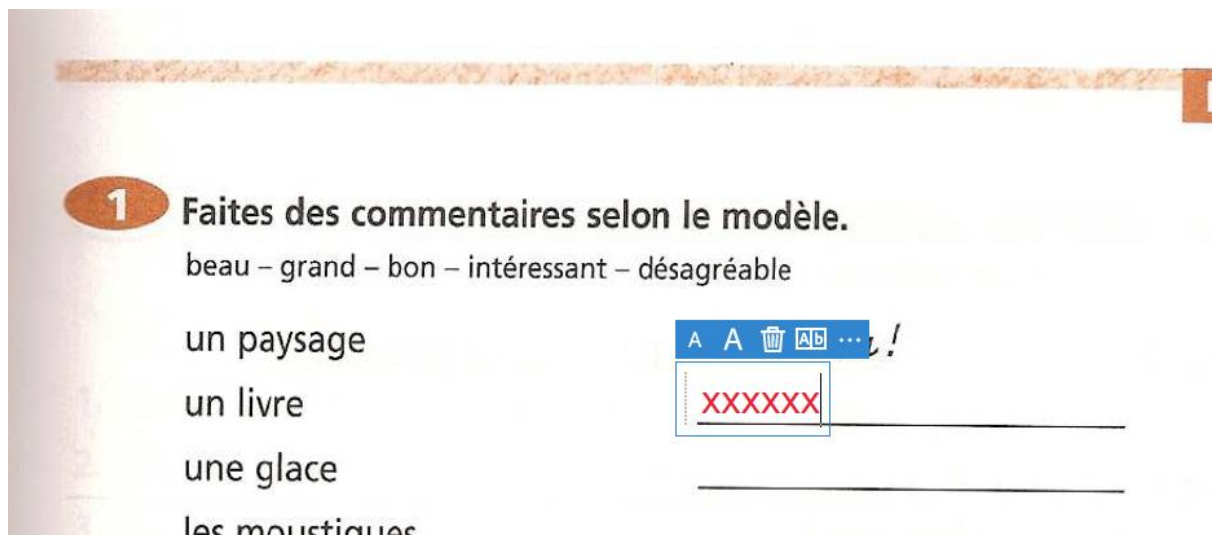
1. Open a PDF document in **Acrobat DC**.
2. Click the **"Fill & Sign"** tool in the right pane.



3. **Fill in your form:**



4. Complete **form filling** by clicking a text field and typing or adding a text box. ...



1 Faites des commentaires selon le modèle.

beau – grand – bon – intéressant – désagréable

un paysage

un livre

une glace

les moustiques

A A [trash] [AB] ... !

XXXXXX
